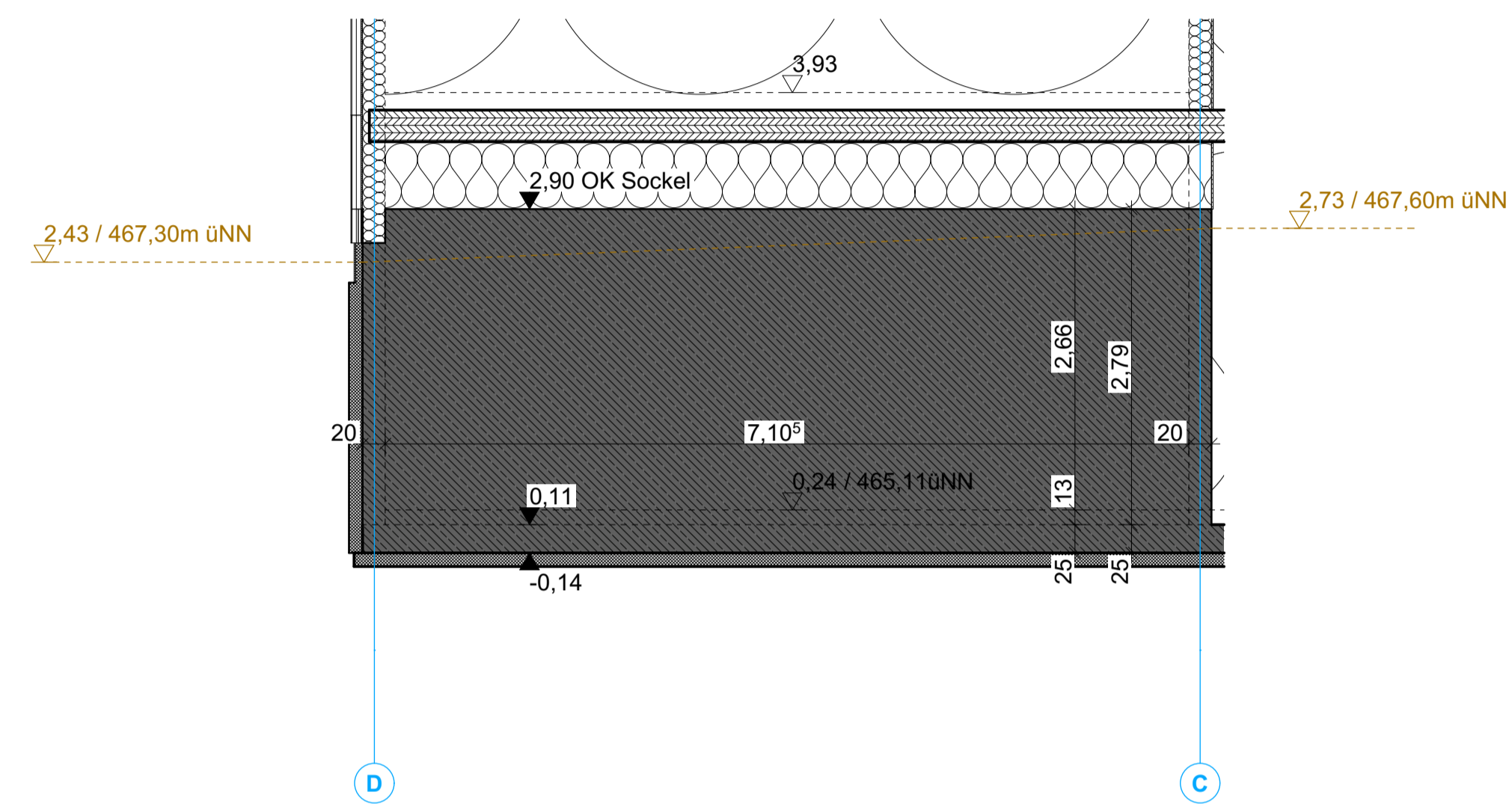


# Legende

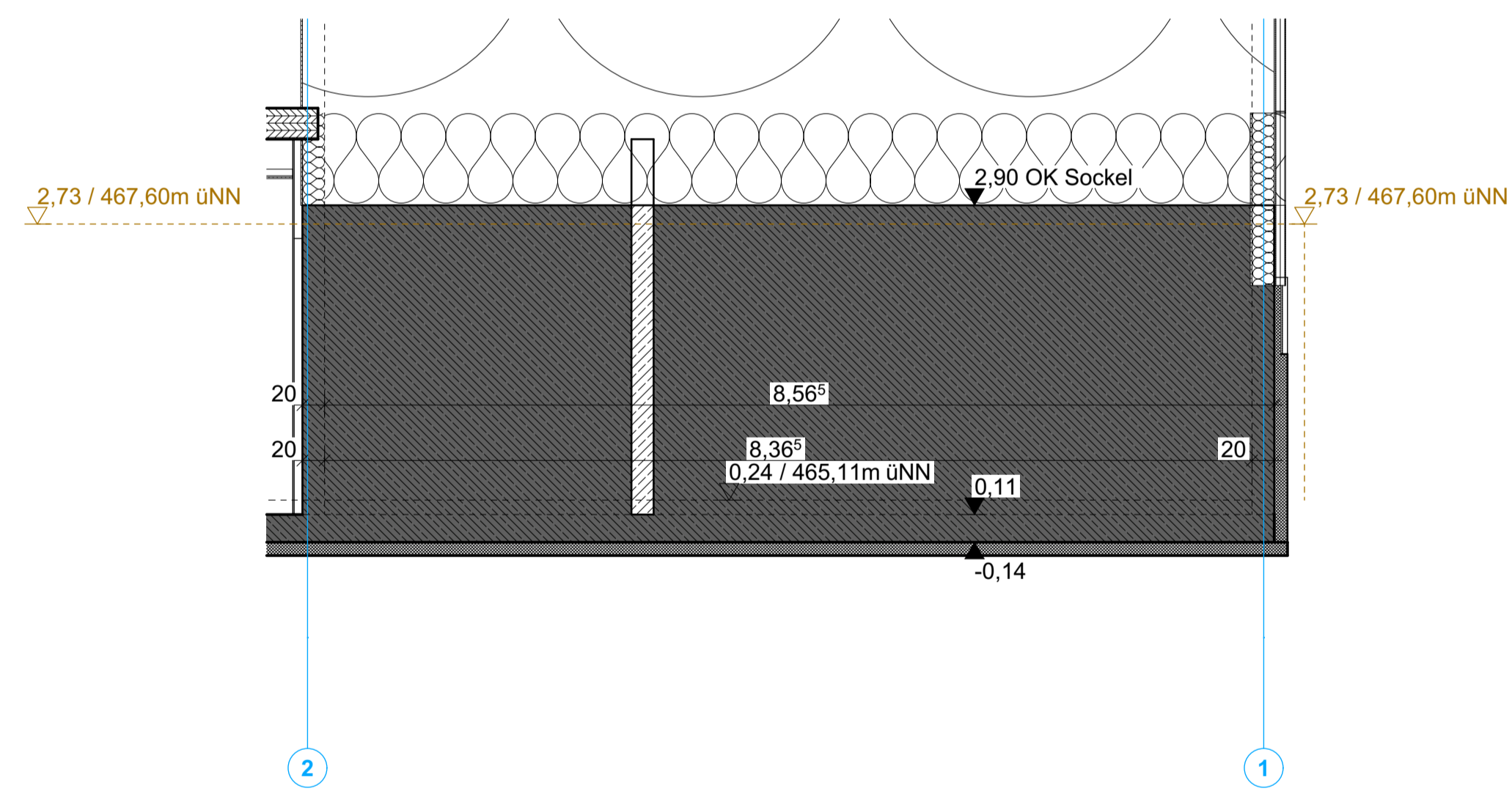
± 0,00 = #Höhe m üNN = OK FFB EG

|                      |        |   |
|----------------------|--------|---|
| Brandwand (BRW)      | dT     | dichtschiessende Tür                                |
| F90 feuerbeständig   | dTs    | dichtschiessende Tür, selbstschiessend              |
| F60 hochfeuerhemmend | fh     | feuerhemmende Tür, dicht- und selbstschiessend      |
| F30 feuerhemmend     | RST    | Rauchschutztür                                      |
|                      | fhT-RS | feuerhemmende Tür, rauchdicht- und selbstschiessend |
|                      | RA     | Rauchableitung                                      |
|                      | RA     | Auslösestelle Rauchableitung                        |
|                      | SB     | Sicherheitsbeleuchtung im Rettungsweg               |
|                      | ←      | Fluchtweg   |

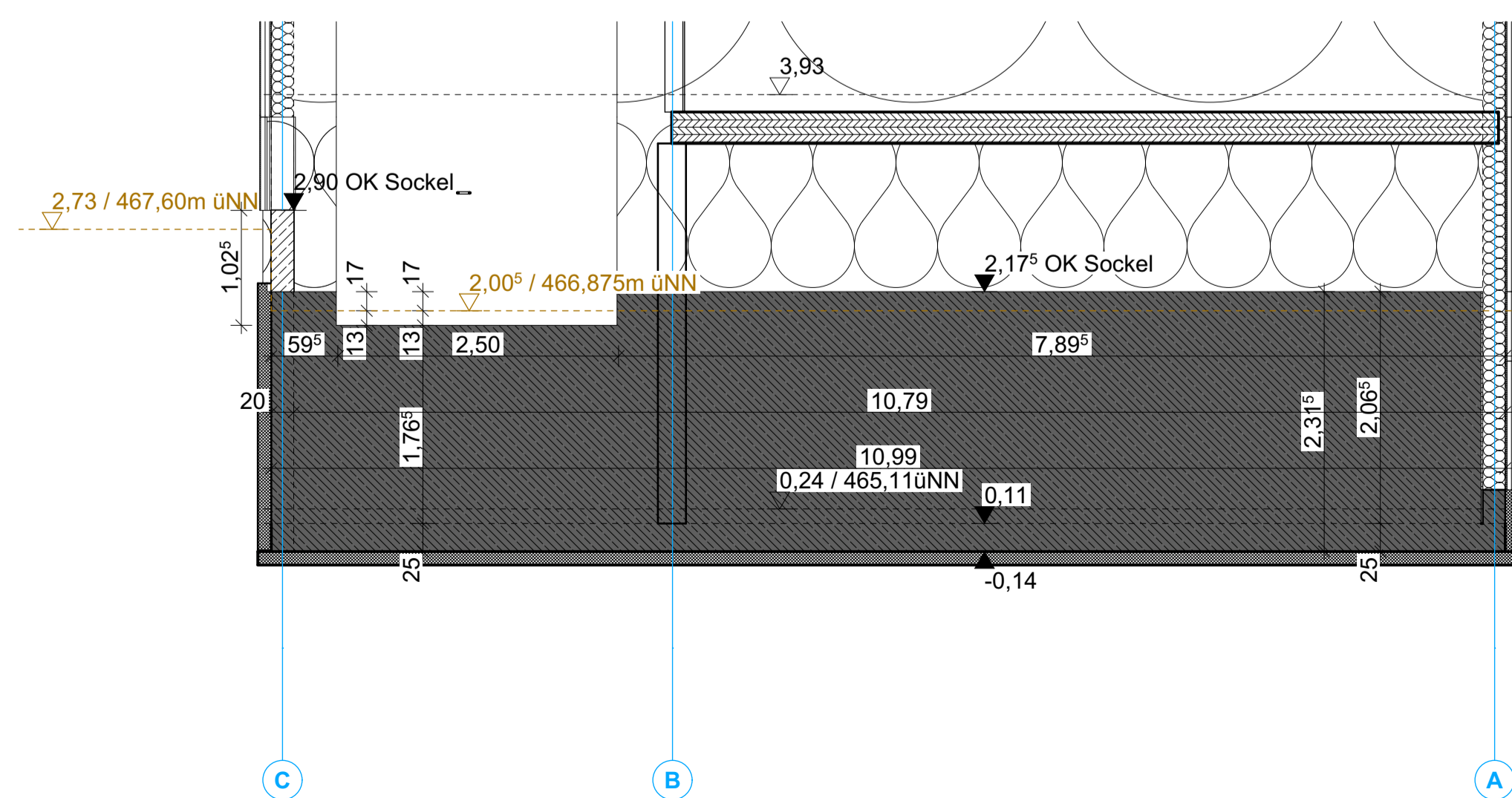
|                  |    |                       |     |                       |
|------------------|----|-----------------------|-----|-----------------------|
| ▽ = OK Fertigbau | ⊠  | Deckendurchbruch      | ⊠   | Abbruch               |
| △ = UK Fertigbau | ⊠  | Wanddurchbruch        |     |                       |
| ▽ = OK Rohbau    | ⊠  | Bodenschlitz          |     |                       |
| ▲ = UK Rohbau    | ⊠  | Bodendurchbruch       |     |                       |
| S = Sanitär      | FD | Fundamentdurchbruch   | WW  | Wandschlitz waagrecht |
| H = Heizung      | FA | Fundamentaussparung   | DD  | Deckendurchbruch      |
| E = Elektro      | FS | Fundamentschlitz      | DA  | Deckenaussparung      |
| L = Lüftung      | WD | Wanddurchbruch        | DS  | Deckenschlitz         |
| G = Gas          | WA | Wandaussparung        | FBS | Fußbodenschlitz       |
|                  | WS | Wandschlitz senkrecht | FBA | Fußbodenaussparung    |



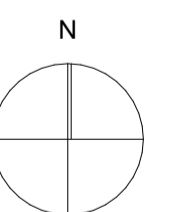
Wandansicht AW 04



Wandansicht AW 05



Wandansicht AW 06



|       |       |      |                  |
|-------|-------|------|------------------|
| Index | Datum | Name | Art der Änderung |
|       |       |      |                  |

Ausführungsplanung  
1:50 AW 04-06

|         |                            |                      |                     |
|---------|----------------------------|----------------------|---------------------|
| MAßSTAB | PLAN-BEZEICHNUNG-NR.-DATUM | 05_WA_02<br>PLAN-NR. | 06.07.2025<br>DATUM |
|---------|----------------------------|----------------------|---------------------|

BAUHERR Stadt Brilon, Der Bürgermeister, Am Markt 1, 59929 Brilon  
PROJEKT BRISE - Erweiterung der Grundschule St. Engelbert in Brilon